


T-□ Dシリーズ

電源変圧器

当社変圧器なら使用目的にあわせて
自由にレイアウト選択していただけます。



幅広い仕様に対応させた設計・製造能力で当社変圧器は
お客様とのセット、あるいは完成品として
10VA～500KVAまで特に入念に製作いたします。

ISO 9001 登録 NO JSAQ 1492

東洋計器株式会社

- 本 社 〒533-0021 大阪市東淀川区下新庄3丁目10番17号
- 営 業 部 TEL 06 (6329) 2441 FAX 06 (6328) 4112
- 東京営業所 〒223-0058 横浜市港北区新吉田東8丁目47番27号
TEL 045 (542) 8201～3 FAX 045 (541) 3989
- 名古屋営業所 〒460-0003 名古屋市中区錦1丁目7番32号 名古屋ビル6F
TEL 052 (219) 7780 FAX 052 (219) 7781
- ホームページ <http://www.toyokeiki.co.jp/>

～ 環境問題への取り組み ～

当社では、製品への有害物質使用の廃止に積極的に取り組んでいます。

RoHS 指令で規制されている有害6物質の全廃を目標に、主要な製品での対応を完了しています。

個々の製品の対応状況については、お問合せ下さい。なお、RoHS 指令適合製品には、“Ro”マークのラベルを貼って区別しております。

单相絶縁変圧器 T-1D

標準電圧

P. 200V-400V
S. 200V-400V

適用規格

JEC-2200
JEM-1310

周波数

50/60Hz

容量 KVA	絶縁 種別	参考図	参考寸法 (mm)					重量 (kg)	取付穴
			W	H	D	A	B		
5	H種	図-1	260	320	220	125	155	40	11φ
7.5			260	320	260	125	195	50	11φ
10			260	400	280	125	200	70	11φ
15		図-2	300	470	300	175	190	85	15φ
20			330	510	370	210	200	110	15φ
25			350	530	400	250	220	130	15φ
30			380	550	430	240	210	150	15φ
40			430	590	440	230	225	180	15φ
50			450	630	450	300	250	220	15φ

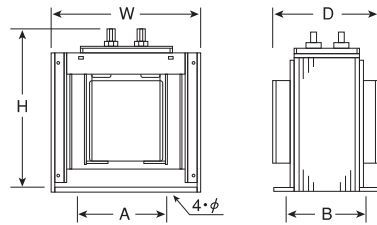


図-1

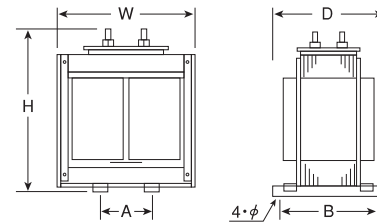


図-2

三相絶縁変圧器 T-3D

標準電圧

P. 200V-400V
S. 200V-400V

適用規格

JEC-2200
JEM-1310

周波数

50/60Hz

容量 KVA	絶縁 種別	参考図	参考寸法 (mm)					重量 (kg)	取付穴
			W	H	D	A	B		
5	H種	図-3	290	350	200	100	155	43	11φ
7.5			350	400	200	140	170	54	11φ
10			350	400	220	140	170	65	11φ
15			420	400	260	180	170	92	11φ
20			420	420	320	200	195	135	15φ
25			460	500	330	220	185	160	15φ
30			500	460	360	250	205	165	15φ
40			520	540	380	250	210	200	15φ
50			570	570	390	250	220	270	15φ
60			620	650	420	300	235	300	15φ
75			620	650	540	300	240	350	15φ
100			620	650	550	300	240	420	15φ

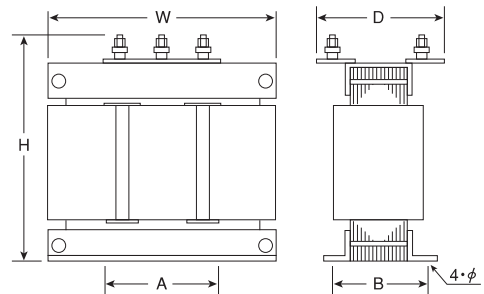


図-3

三相一単相絶縁変圧器 T-4D

標準電圧

P. 200V-400V
S. 200V-400V

適用規格

JEC-2200
JEM-1310

周波数

50/60Hz

容量 KVA	絶縁 種別	参考図	参考寸法 (mm)					重量 (kg)	取付穴
			W	H	D	A	B		
5	H種	図-4	320	360	220	150	140	55	11φ
7.5			320	370	220	150	160	70	11φ
10			420	420	240	150	160	85	11φ
15			420	420	280	150	180	120	11φ
20			420	510	350	160	195	145	15φ
25			440	550	380	250	210	205	15φ
30			450	550	380	250	235	230	15φ
40			480	620	440	250	235	250	15φ
50			550	620	520	300	240	270	15φ

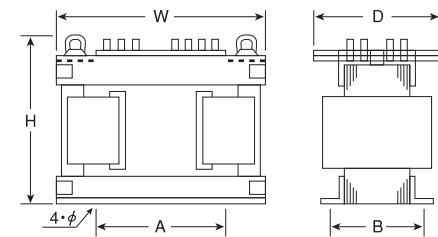


図-4

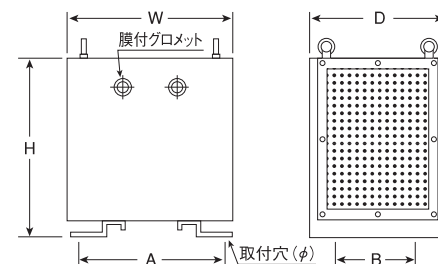
V-逆V結線

V-逆V結線トランスの1次側V相は他のタップの2倍電流が流れますので注意して下さい。

トランス屋内用標準ケース

適合する参考容量		参考寸法 (mm)					重量 (kg)	取付穴
単相	三相	W	H	D	A	B		
	3~6KVA	400	400	300	370	200	13φ	
	7~15KVA	500	550	400	470	250	13φ	
	20~30KVA	600	650	500	570	300	13φ	

標準色：7.5BG 6/1.5ハンマートン



低压用電源変圧器 T 形は、その都度お見積りさせていただきます。

T-1 (单相) および T-3 (三相)

容量 10 VA ~ 20 kVA 等

販売代理店

国華電機株式会社
KOKKA ELECTRIC CO., LTD.

TEL : 06-6353-5551
E-mail : webinfo@kokka-e.co.jp

2010.11.2000